

BOLETÍN DEMOGRÁFICO

Fecha: 20 de Marzo de 2014

MATERNIDAD ADOLESCENTE: UNA MIRADA SOCIODEMOGRÁFICA

El **Boletín Demográfico** es una publicación periódica de la Gerencia General de Estadísticas Demográficas, donde se analizan aspectos fundamentales de la temática sociodemográfica en la República Bolivariana de Venezuela. Esta edición está referida a la maternidad adolescente: una mirada sociodemográfica.

En términos operativos la fecundidad se relaciona con el número de hijos que cada mujer tiene en su vida fértil. Sin embargo y para efectos de este boletín se hablará de **Maternidad Adolescente** haciendo referencia a las mujeres **menores de 20 años** que han tenido

al menos un hijo nacido vivo de acuerdo con la pregunta censal: **¿Ha tenido hijos nacidos vivos?**

Las fuentes censales y los registros administrativos de nacimientos no permiten obtener información directa y completa sobre el embarazo, sino directamente de los **hijos nacidos vivos** tenidos las mujeres y la maternidad adolescente.

En cuanto al dato paterno, los censos no permiten obtener información precisa al respecto, puesto que no se investiga la fecundidad masculina y en los registros administrativos el porcentaje de omisión del dato paterno es cercano al 20%. Ver

boletín 1/06/2013 de “día del padre”, disponible en las ediciones especiales de la sección de demografía en Boletines Electrónicos de la página del INE.

En este Boletín se distinguirá entre maternidad adolescente **precoz** (menos de 15 años), **temprana** (15 a 17 años) y **avanzada** (18-19 años).

La materia amerita un trato especial ya que tiene repercusiones biológicas y sociales asociadas a mayor riesgo de mortalidad materno-infantil, desgarres uterinos o la extracción del feto, abandono de la escuela, dificultades laborales, dificultades para independizarse económicamente, etc.

ADOLESCENCIA: ALGUNOS CONCEPTOS

"La adolescencia representa una conmoción emocional interna, una lucha entre el deseo humano eterno de aferrarse al pasado y el igualmente poderoso deseo de seguir adelante con el futuro" Louise J. Kaplan

Generalmente la palabra adolescente es asociada como la transformación del infante antes de llegar a la adultez.

Etimológicamente tiende a asociarse a la raíz próxima que indica “que adolece” pero las palabras adolescente y adulto derivan del verbo latino *adolescere* que indica crecer, desarrollarse.

Adolescente proviene del participio presente que es activo,

por tanto se refiere al que está creciendo y adulto deriva del pasado, o sea que ya ha crecido. Ver en web

<http://etimologias.dechile.net/?adolescente>


De todas formas, dar un concepto de adolescencia con precisión es difícil, ya que confluyen distintos factores políticos, legales, cognitivos, biológicos, sociales y culturales que inciden en su definición.

Así por ejemplo la Organización Mundial de la Salud define la

población adolescente como aquella entre 10 y 19 años.

Mientras que en Venezuela la LOPNA en su artículo 2 dice: Se entiende por adolescente toda persona con doce años o más y menos de dieciocho años de edad.

Para este boletín, siguiendo las recomendaciones para la comparabilidad internacional, se consideraran adolescentes a los hombres y mujeres de **12 a 19 años**



CARACTERÍSTICAS DE LOS ADOLESCENTES EN EL PAÍS SEGÚN EL CENSO 2011



“Las etapas evolutivas humanas están alterándose. La infancia se acorta extremadamente, la adolescencia llega demasiado pronto y se alarga en exceso, y la fase adulta se asume tarde, sin base y con poco tiempo para madurar.” **José Luis Rodríguez Jiménez**



VENEZUELA
CUADRO 1. DISTRIBUCIÓN DE LA POBLACIÓN POR EDAD, SEGÚN SEXO, PROPORCIÓN E ÍNDICE DE MASCULINIDAD CENSO 2011

EDAD	SEXO			PROPORCIÓN	ÍNDICE MASCULINIDAD
	TOTAL	HOMBRE	MUJER		
TOTAL	27.227.930	13.549.752	13.678.178	100,0	99,1
0 a 11 años	8.516.244	4.361.763	4.154.481	31,3	105,0
12 -19 años	4.123.170	2.099.171	2.023.999	15,1	103,7
12 - 14 años	1.481.850	763.012	718.838	35,9	106,1
15 - 17 años	1.580.682	803.648	777.034	38,3	103,4
18 - 19 años	1.060.638	532.511	528.127	25,7	100,8
20 y más años	17.229.836	8.424.977	8.804.859	63,3	95,7

FUENTE: INSTITUTO NACIONAL DE ESTADÍSTICA

El XIV Censo Nacional de Población y Vivienda registró un total de 4.123.170 adolescentes. Este grupo de 12 a 19 años representa 15% del total de la población del país.


Dentro del grupo de adolescentes la edad predominante es 17 años, que representa 13,2% del total de personas entre 12 a 19 años. De acuerdo al Cuadro 1, el grupo con más peso dentro de los adolescentes es el de 15 a 17 años con 38,3% del total de

adolescentes.

En cuanto a la distribución por sexo se muestra que la mayoría de los adolescentes del país son hombres, específicamente son 103,7 hombres por cada 100 mujeres.

Esta situación disminuye en el grupo 18-19 años donde el índice es cercano a 100 y se revierte a partir de los 20, en donde el índice de masculinidad es de 95,7 hombres por cada 100 mujeres.

FECUNDIDAD ADOLESCENTE: UN TEMA RELEVANTE A NIVEL MUNDIAL



Los derechos, necesidades y responsabilidades de niños(as) adolescentes y jóvenes son temas prioritarios en la agenda mundial. De acuerdo con esto los principales acuerdos internacionales en la Conferencia Internacional para el Desarrollo CIPD (1994) o más recientemente en el Consenso de Montevideo sobre Población y Desarrollo (2013) tienen que ver con darle un trato especial a los y las adolescentes, resaltar su derecho a tener el control y decidir libre y respon-

sablemente en asuntos relacionados con la salud sexual y la reproductiva, promover la equidad de género, entre otros.

Cabe destacar que en relación con la maternidad adolescente en los acuerdos de Montevideo se plantea la necesidad de:

*Dar prioridad a **prevenir el embarazo en la adolescencia y eliminar el aborto inseguro**, mediante la educación integral para la sexualidad, y el acceso oportuno y confidencial a la información, asesoramiento, tecnologías y servicios de calidad, incluida la anticoncepción oral de emergencia sin receta y los condones femeninos y masculinos*

DETERMINANTES PRÓXIMOS A LA FECUNDIDAD ADOLESCENTE



Quino: "Tal vez algún día dejen a los jóvenes inventar su propia juventud."

Además de ser diversos los factores que influyen en la aparición de la maternidad y paternidad en la adolescencia, resulta difícil desvincularlos unos de otros. Los principales temas o ejes responden a un hecho social cultural, pero también pueden asociarse a carencia o poco alcance de los programas y las políticas asociadas a los adolescentes y su sexualidad.

A continuación se mencionan algunos de dichos determinantes próximos:


- Insuficientes servicios de orientación y atención en salud del adolescente. **Barreras de acceso a la información y los servicios de educación sexual, diferenciales según estrato socioeconómico, condición étnica, localización urbano-rural, género, etc.**
- Mitos y estigmas acerca del uso de anticonceptivos; Resistencia al uso de los métodos

anticonceptivos carencia de interés en la escuela, familia o actividades comunitarias.

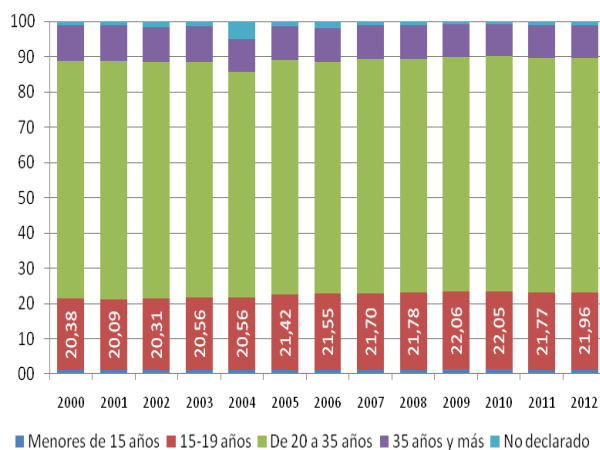
- Asignaciones de género fundamentadas en un rol femenino de dependencia y centrado en la reproducción y en las funciones domésticas.
- Estimulación del contexto para tener relaciones sexuales, especialmente por parte de los medios de comunicación y de los compañeros, sin esa misma influencia para prevenir embarazos no deseados.
- Presiones, acoso sexual o violación; Influencia del alcohol y otras drogas, que limitan el control de los impulsos.
- Escape de grupos familiares disfuncionales (con problemas); Inexistencia de un proyecto de vida; percepción de pocas o ninguna oportunidad para el éxito y falta de expectativas diferentes a la maternidad.



NACIMIENTOS: MADRES ADOLESCENTES



VENEZUELA
GRÁFICO 1. PROPORCIÓN DE NACIMIENTOS REGISTRADOS SEGÚN EDAD DE LA MADRE Y AÑO DE REGISTRO. 2000-2012



FUENTE: INSTITUTO NACIONAL DE ESTADÍSTICA. ESTADÍSTICAS VITALES.

Si bien se observa en el gráfico 1, que la proporción de nacimientos de madres de 15 a 19 años no corresponde a la proporción mayoritaria, puede mencionarse que en el lapso 2000-2012, de acuerdo con los registros vitales de nacimiento, alrededor del 20% de los nacimientos que ocurren en el país corresponde a madres de 15 a 19 años, este porcentaje que viene aumentando en el tiempo, y desde 2006 a 2012 se ha situado en valores cercanos a 22%. El no declarado de esta variable es inferior al 2% con excepción del año 2004, donde alcanza 5%, lo que puede ser producto del reconocimiento y presentación de personas pertenecientes a pueblos o etnias indígenas según Decreto 2686

MADRES ADOLESCENTES DESDE LOS CENSOS DE POBLACIÓN Y VIVIENDA

VENEZUELA
CUADRO 2. PORCENTAJE DE MUJERES QUE HAN TENIDO O NO HIJOS NACIDOS VIVOS, SEGÚN EDAD EN AÑOS CUMPLIDOS

CENSOS 2001-2011

HA TENIDO HIJOS NACIDOS VIVOS	EDAD EN AÑOS CUMPLIDOS						
	CENSO 2001						
	12 A 14	15	16	17	15 A 17	18	19
TOTAL	100,0	100,0	100,0	100,0	100,0	100,0	100,0
SÍ	0,5	3,1	7,4	13,6	8,0	21,6	29,7
NO	92,0	91,0	87,0	81,0	86,4	73,5	65,8
IGNORADO	7,4	5,8	5,6	5,4	5,6	4,9	4,5
HA TENIDO HIJOS	CENSO 2011						
	12 A 14	15	16	17	15 A 17	18	19
	TOTAL	100,0	100,0	100,0	100,0	100,0	100,0
SÍ	0,7	3,2	7,5	13,3	8,1	20,4	27,8
NO	91,3	95,9	91,6	85,8	90,9	78,6	71,1
IGNORADO	8,0	0,9	1,0	0,9	0,9	1,0	1,1

FUENTE: INSTITUTO NACIONAL DE ESTADÍSTICA

Para medir la fecundidad adolescente desde el censo de población y vivienda, se utilizó la pregunta ha tenido hijos nacidos vivos, la cual se realiza a todas las mujeres de 12 años y más. Si bien se trabajará en el grueso del documento con las mujeres de 12 a 19 años como adolescentes, para algunos indicadores se agregan los nacimientos de mujeres de menores de 15 años y en otros se trabajara con las mujeres de 20 como aquellas que ya transcurrieron el tiempo de estar expuestas a la maternidad en la adolescencia. A continuación se presenta la distribución relativa de la variable ha tenido hijos nacidos vivos para mujeres de 12 a 19 años.



SUPUESTOS PARA EL TRATAMIENTO DEL IGNORADO

Como se observó en el Cuadro 2 tanto en 2001 como en 2011 existe una proporción de mujeres de 12 a 19 años que no declararon su condición de madre. Si bien es cierto que ese porcentaje de ignorado no es alto, hay que darle un tratamiento y para ellos se muestra a continuación 4 escenarios de análisis.

***Escenario 1:** se excluye el ignorado. Con esto el supuesto que está detrás es que las que no declararon se comportan igual que las que declararon.

***Escenario 2:** lo anterior no ocurre así, de acuerdo al método el Brady, generalmente la mayoría de las mujeres que no declaran

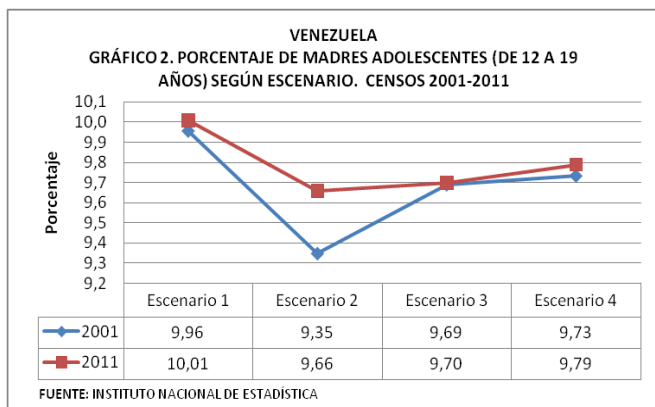
el numero de hijos es porque NO han tenido. En este escenario se asigna el no declarado a no madres

***Escenario 3:** se distribuye de manera determinística bajo el supuesto de que la situación conyugal es un determinante próximo de la fecundidad, así se asumirá que las mujeres de 12 a 19 años solteras no han tenido hijos y que las alguna vez unidas (casadas, unidas, divorciadas, separadas o viudas) sí son madres.

***Escenario 4:** Se distribuye de manera probabilística, bajo el supuesto de que no todas las mujeres alguna vez unidas han sido madres, y que no todas las solteras son no

madres. De acuerdo con esto se toma la proporción de mujeres que han sido madres de acuerdo a su situación conyugal y se aplica ya no en una relación de 1:1 como en el escenario 3 sino con la probabilidad observada en los casos con declaración de ambas variables.

Sin embargo se cuenta con una proporción de mujeres con no respuesta en ambas preguntas lo que en este caso implicó determinísticamente mandarlas a la categoría no madre, pero habría que seguir imputantado para ir mejorando el indicador, lo cual muchas veces desmejora el dato.



De acuerdo con lo anterior se escogió el **ESCENARIO 3** para tratar el no declarado, por cuanto el escenario 1 en madres adolescentes y en fecundidad en general distorsiona mucho la realidad; el escenario 2 si bien sería un supuesto que se ajusta, en los casos que hay mucho no declarado como en 2001 aleja mucho el indicador de los demás escenarios y el escenario 4 es más complejo de trabajar y no modifica mucho la cifra final, además, contempla un no declarado propio de ambas preguntas (madres y situación conyugal) que finalmente se trata de manera determinística.

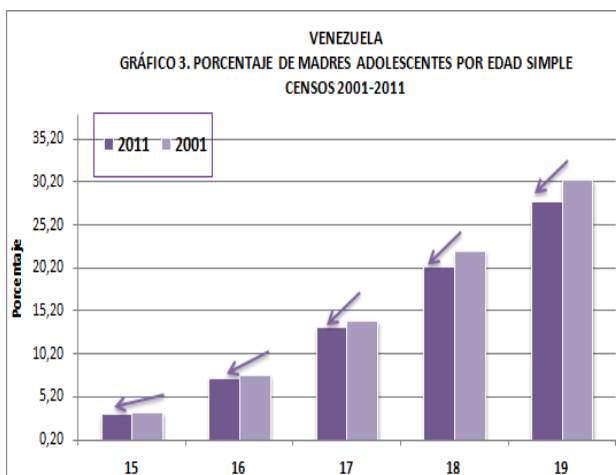
PORCENTAJE DE MADRES SEGÚN EDAD SIMPLE

“Son los actos y actitudes las que hacen a una madre, no su edad”. (Autor desconocido)



En el gráfico 3 se observa el incremento del porcentaje de madres adolescente a medida que se avanza en la edad, sin embargo es destacable el hecho que en cada edad lo observado en 2011 con respecto a 2001 demuestra una tendencia a la baja en el porcentaje de madres adolescentes.

superiores (18 y 19 años) y la menor reducción se observa en las mujeres de 15 años de edad. Una de las consideraciones básicas que hay que tener en el estudio de la maternidad adolescente radica en que el comportamiento por edad simple dentro del grupo 15 a 19 años es muy dispareja.



FUENTE: INSTITUTO NACIONAL DE ESTADÍSTICA. ESTADÍSTICAS VITALES.

De acuerdo con esto en 2011 3,25% de las mujeres de 15 años fueron madres lo que representa 0,15 puntos menos que en 2001 y 28% de las mujeres de 19 años en 2011 fueron madres lo que representa 2,6 puntos menos que lo ocurrido en 2001.

En primer lugar porque la exposición al riesgo de estas mujeres a la maternidad aumenta con la edad, es decir las mujeres de 15 años están entrando a la adolescencia, mientras que las mujeres con 19 años ya estuvieron expuestas a quedar embarazadas a los 15, 16, 17 y 18 años de edad. Es por esto que complementariamente se presentan otros indicadores a continuación.

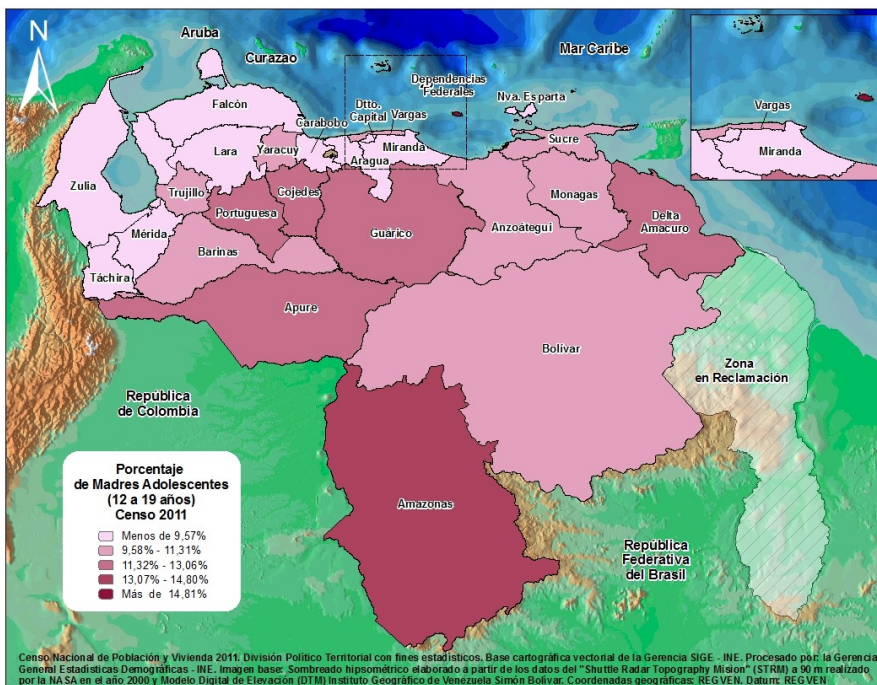
Las mayores brechas de disminución se encuentran en las edades

PORCENTAJE DE MADRES ADOLESCENTES EN EL TERRITORIO NACIONAL

El mapa a continuación presenta la distribución territorial del porcentaje de madres a nivel de DAM (división administrativa mayor o entidades federales) El mismo evidencia que en 11 entidades del país el porcentaje de madres adolescentes es superior al 10%, entre ellas destaca Amazonas con 13,2%, porcentaje que puede estar **explicado por la alta proporción de población indígena** en donde por razones étnico-culturales la reproducción se empieza a edades muy tempranas.

Las entidades federales con menor porcentaje de madres adolescentes son Táchira con 7,8% y Falcón con 8,3% .

En términos generales los valores porcentuales mas bajos de maternidad adolescente se observan en las entidades ubicadas en la zona noroccidental del país. **Artículo relacionado en pág. 7 “condición étnica”**



PROBABILIDAD DE SER MADRE ADOLESCENTE

"La juventud se desvanece, el amor merma, las hojas de la amistad se secan; la esperanza secreta de una madre sobrevive a todo". Oliver Wendell Holmes

Este indicador contempla la observación del total de madres a la edad de 20 años, bajo el supuesto de que estas mujeres ya transitaron por la adolescencia, es decir ya recorrieron todo el tiempo posible de estar expuestas al riesgo de concebir entre los 12 y 19 años.



Como para dicha probabilidad debiese usarse las mujeres con 20 años exactos y sin embargo el censo nos da las mujeres con 20 años cumplidos, es decir, puede ser que algunas estén muy cercanas a cumplir los 21, a continuación para la comparación se presenta el resultado del porcentaje o la probabilidad de ser madre como un promedio entre los datos de las mujeres de 19 y 20 años bajo el supuesto de linealidad. Este último indicador es el que tomaremos como el dato de la probabilidad de ser madre adolescente en un periodo determinado.

VENEZUELA
CUADRO3. PROBABILIDAD DE SER MADRE ADOLESCENTE.
CENSOS 2001-2011

ESCENARIO	CENSOS	
	2001	2011
20 años	38,51	35,05
Promedio 19 y 20 años	34,49	31,48

FUENTE: INSTITUTO NACIONAL DE ESTADÍSTICA

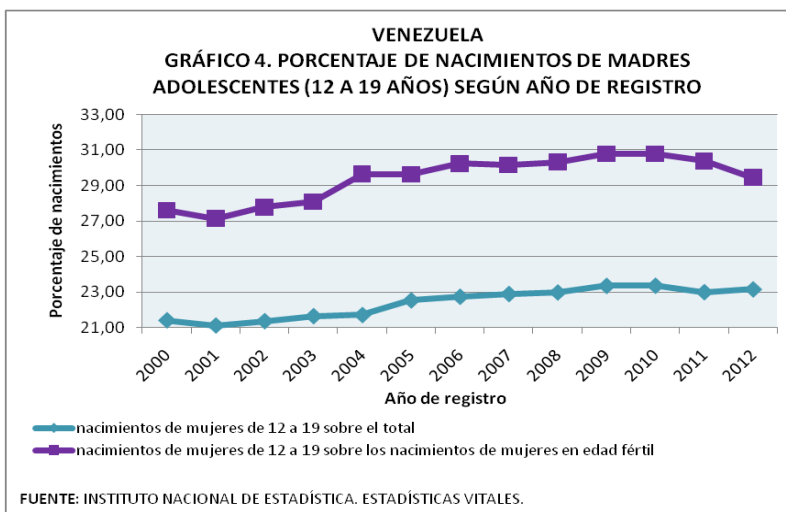
Entonces, de acuerdo con lo presentado en el cuadro 3, se observa que en 2001 la probabilidad de ser madre adolescente fue de 34,5%, probabilidad que se redujo 10 años después 8%, es decir, 3 puntos porcentuales situándose en 31,48%



PESO RELATIVO DE LOS NACIMIENTOS DE MADRES ADOLESCENTES, SEGÚN LAS ESTADÍSTICAS VITALES

En este apartado se observa el peso relativo de los nacimientos de madres adolescentes. Este indicador consiste en ver el porcentaje de nacimientos de mujeres de 15 a 19 años con respecto al total de nacimientos de mujeres en edad fértil (15 a 49 años). En ese sentido cabe destacar que en el numerador se agregaron los nacimientos de mujeres de 12 a 14 años, que si bien son pocos pudiesen sobreestimar ligeramente el indicador en los temas relativos a fecundidad en general tienden a agregarse al grupo 15-19 años, manteniendo el denominador.

De acuerdo con esto el Gráfico 4 muestra el peso relativo de los nacimientos de madres adolescentes con respecto a los de mujeres en edad fértil (línea morada), indicando que en el lapso 2000-2012 se han registrado cerca de 30% nacimientos de mujeres de 12 a 19 años con respecto a las mujeres en edad fértil. **Este indicador se ve afectado por la estructura de edad de la población**, es decir como en el país actualmente hay una gran cantidad de adolescentes (15%) pudiese estar sobre-estimándose este índice.



MADRES ADOLESCENTES Y SU CONDICIÓN ÉTNICA



VENEZUELA
CUADRO 4. PORCENTAJE DE MADRES ADOLESCENTES (12 A 19 AÑOS) SEGÚN CONDICIÓN ÉTNICA
CENSO 2011


MADRES	CONDICIÓN ÉTNICA	
	INDÍGENA	NO INDÍGENA
TOTAL	100,0	100,0
MADRES	12,1	9,6
NO MADRES	87,9	90,4

FUENTE: INSTITUTO NACIONAL DE ESTADÍSTICA

En el Cuadro 4 se aprecia que el porcentaje de madres adolescentes indígenas es superior al de las no indígenas en 2,5 puntos porcentuales. “Las mujeres indígenas se han caracterizado por tener una paridez mayor que las del resto de la Población” Ver boletín 1/10/2013 La Población Indígena de Venezuela, 2011, disponible en las ediciones especiales de la sección de demografía en Boletines Electrónicos de la página del INE. En Venezuela los Pueblos Indígenas tienen identidades étnicas, tierras, instituciones sociales, económicas, políticas, culturales y, sistemas de justicia propios, que las distinguen de otros sectores de la sociedad nacional. Así por ejemplo el concepto mismo de adolescencia es diferente a lo que concebimos porque entre ellos no hay una etapa transitoria entre la niñez y la madurez . De acuerdo con esto, en el país la condición étnica es una variable importante en la identificación de la maternidad adolescente, ya que para este subgrupo poblacional la menarquía marca el comienzo de su vida reproductiva y el fenómeno de la maternidad adolescente no necesariamente es considerado un problema, incluso los debates al respecto pueden chocar con el tema de los derechos individuales y colectivos, así como también, con su condición cultural.

En Venezuela los Pueblos Indígenas tienen identidades étnicas, tierras, instituciones sociales, económicas, políticas, culturales y, sistemas de justicia propios, que las distinguen de otros sectores de la sociedad nacional. Así por ejemplo el concepto mismo de adolescencia es diferente a lo que concebimos porque entre ellos no hay una etapa transitoria entre la niñez y la madurez . De acuerdo con esto, en el país la condición étnica es una variable importante en la identificación de la maternidad adolescente, ya que para este subgrupo poblacional la menarquía marca el comienzo de su vida reproductiva y el fenómeno de la maternidad adolescente no necesariamente es considerado un problema, incluso los debates al respecto pueden chocar con el tema de los derechos individuales y colectivos, así como también, con su condición cultural.

ASISTENCIA ESCOLAR DE LAS MADRES ADOLESCENTES SEGÚN LOS CENSOS



VENEZUELA
CUADRO 5. ADOLESCENTES (12 A 19 AÑOS) MADRES Y NO MADRES, SEGÚN ASISTENCIA ESCOLAR
CENSOS 2001-2011

MADRES Y NO MADRES	ASISTENCIA ESCOLAR				
	2001				
	TOTAL	SI	%	NO	%
TOTAL	1.856.371	1.338.684	72,1	517.687	27,9
MADRES	178.725	24.371	13,6	154.354	86,4
NO MADRES	1.677.646	1.314.313	78,3	363.333	21,7
	2011				
TOTAL	2.023.999	1.591.240	78,6	432.759	21,4
MADRES	196.291	54.845	27,9	141.446	72,1
NO MADRES	1.827.708	1.536.395	84,1	291.313	15,9

NOTA: EN 2001 EXCLUYE EL NO DECLARADO DE LA ASISTENCIA ESCOLAR

FUENTE: INSTITUTO NACIONAL DE ESTADÍSTICA

El Cuadro 5 expone la condición de asistencia escolar de las adolescentes madres y no madres.

En términos generales la asistencia escolar de las adolescentes ha aumentado en el lapso 2001-2011 al pasar de 72,1% a 78,6%.

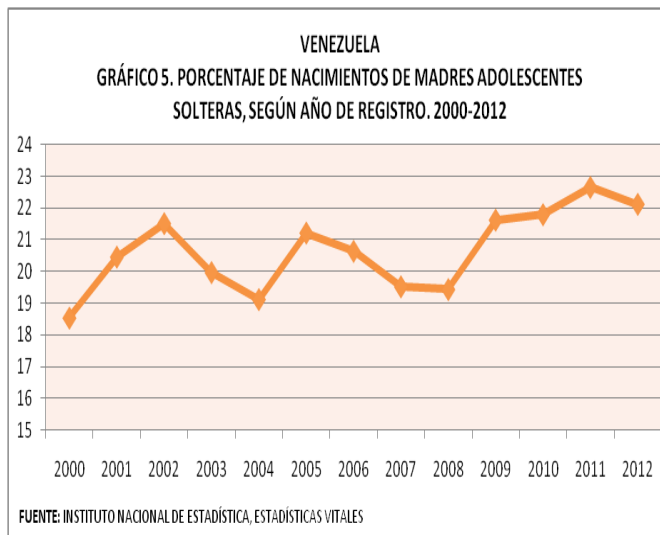
Sin embargo las diferencias en los aumentos de la asistencia escolar para adolescentes madres con respecto a las no madres es diferente, en ese sentido cabe destacar que la asistencia escolar de las madres adolescentes aumentó en mayor medida que la de las no madres, específicamente la cifra incrementó en 14,3 puntos porcentuales para madres en comparación con 5,7 puntos porcentuales en las no madres.

SITUACIÓN CONYUGAL: MADRES SOLTERAS DE ACUERDO A LAS ESTADÍSTICAS VITALES

De acuerdo con los nacimientos registrados entre el 2000 y 2012 se observa un ligero aumento de los nacimientos de madres adolescentes declaradas "SOLTERAS", al pasar de 18% a 22%.

Se observa que la curva presenta dos bajas una en 2004 y otra en 2008 lo cual puede ser explicado por los problemas inherentes al registro, como registro tardío o problemas en la declaración de la situación conyugal. Pero en general si sigue una tendencia lineal y de acuerdo con los puntos entre 2000 y 2012 la proporción de nacimientos de madres adolescentes solteras ha aumentado.

Cabe destacar que el hecho por si solo de que estas madres sean solteras no las hace más vulnerables, pueden obtener ayuda y redes de apoyo de otros miembros del hogar.



RELACIÓN DE PARENTESCO CON EL JEFE(A) DE HOGAR



El Cuadro 6 muestra la distribución porcentual de madres adolescentes y su relación de parentesco con el jefe de hogar.

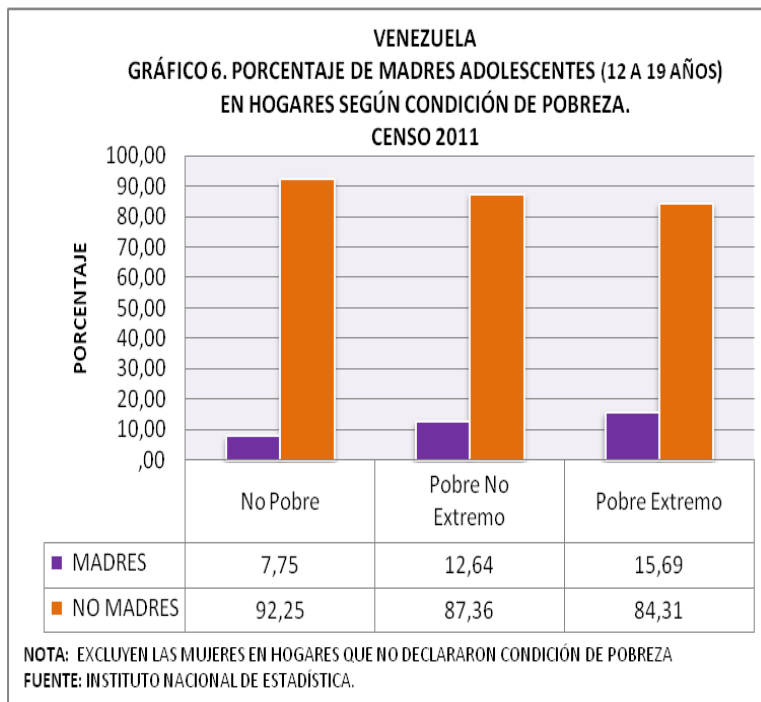
De allí cabe destacar que casi alrededor del 50% de las madres adolescentes son hijas o nueras del jefe o jefa del hogar, lo que indicaría que viven con sus padres o suegros, es decir unas figuras de autoridad que pudiesen estar colaborando o económicamente en términos de techo, comida y mantenimiento en general o en términos de cuidado y crianza de los hijos (as). En general estas redes de apoyo son predominante entre las mujeres, con lo cual ocurre mucho que las abuelas, madres, tías y hermanas de las madres adolescentes tengan una participación activa en el desarrollo del embarazo, el parto y la crianza de estos hijos.

Así mismo se encuentran 27% de madres adolescentes que son esposas o compañeras del jefe del hogar, lo que pudiese indicar que la maternidad misma haya determinado esta relación de parentesco y que este hogar puede ser independiente o puede compartir vivienda con otro hogar como por ejemplo uno conformado por los padres. Otra cifra importante es que 10% de las madres adolescentes son Jefas de Hogar.

RELACIÓN DE PARENTESCO CON EL JEFE(A) DEL HOGAR	ADOLESCENTES	
	ABS	%
TOTAL	196.291	100,0
JEFE O JEFA DEL HOGAR	18.691	9,5
ESPOSA(O) O COMPAÑERA(O)	53.315	27,2
HIJO(A)	68.933	35,1
HIJASTRO(A)	4.061	2,1
NIETO(A)	8.378	4,3
YERNO O NUERA	27.411	14,0
HERMANO(A)	2.823	1,4
CUÑADO(A)	2.038	1,0
SOBRINO(A)	2.721	1,4
OTRO PARIENTE	3.184	1,6
NO PARIENTE	2.782	1,4
SERVICIO DOMÉSTICO	187	0,1
PARIENTE DEL SERVICIO DOMÉSTICO	19	0,0
PERSONA EN VMENDA COLECTIVA	481	0,2
PERSONA EN REFUGIO	1.267	0,6

FUENTE: INSTITUTO NACIONAL DE ESTADÍSTICA

MADRES EN CONDICIONES DE POBREZA SEGÚN MÉTODO DE LAS NBI



El Gráfico 6. presenta el porcentaje de madres adolescentes en condición de pobreza.

De la mujeres adolescentes en hogares no pobres se observa que 7,75% son madres, luego en los hogares pobres no extremo aumenta la relación y el porcentaje de madres es de 12,6% finalmente en los hogares con pobreza extrema se observa una mayor proporción de madres adolescente.

Esto estaría indicando una correlación proporcional de la condición de pobreza respecto a la probabilidad de ser madre adolescente .


Llama la atención y son el objeto principal de las políticas públicas el 15,69% de mujeres adolescentes que se encuentran en pobreza extrema y que además son madres, porque se encuentran en una condición de vulnerabilidad y sus hijos(as) también.

Para esta sección, la pobreza fue calculada mediante el método de las Necesidades Básicas Insatisfechas en cuanto a: Hogares con niños en edad escolar (7 a 12 años) que no asisten a la escuela, Hogares que presentan más de tres personas por cuarto para dormir, Hogares que habitan en ranchos, casas de vecindad, tráiler o remolque, embarcaciones, carpas, cueva etc., Hogares que presentan inaccesibilidad al agua potable o a los servicios de eliminación de excretas, Hogares con jefes o jefas cuya escolaridad es menor a tres grados de educación y donde, el número de personas por cada ocupado es mayor a tres. Se consideraron los ocupados de 15 años y más. Se definió:

HOGAR POBRE NO EXTREMO: si el hogar presenta al menos un indicador de necesidades básicas insatisfechas.

HOGAR POBRE EXTREMO: si el hogar presenta dos o más necesidades básicas insatisfechas.

HOGAR NO POBRE: si el hogar no presenta ningún indicador de necesidades básicas insatisfechas.



PARA MÁS INFORMACIÓN A CERCA DE ESTE BOLETÍN

INSTITUTO NACIONAL DE ESTADÍSTICA

Avenida José Félix Sosa, entre Avenida Sur Altamira y Avenida del Ávila, Torre Británica, Mezzanina 2, Altamira, Caracas.

Central Telefónica : (0212) 201.02.74/ 201.02.75 / 201.02.16

Visite nuestra página Web:

<http://www.ine.gob.ve/>

<http://www.redatam.ine.gob.ve/Censo2011/index.html>



@INEVenezuela



INE Venezuela



INEVenezuelaOficial